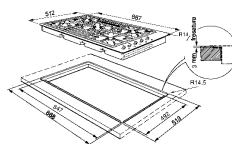


## LINEA PROFESSIONALE




**PGF95F-1 90 cm • piano cottura** da incasso in acciaio inox **a filo top** • 5 bruciatori a gas di cui 1 ultrarapido a tripla fiamma da 3,50 kW • 3 griglie in ghisa a filo piano • cappelotti opachi smaltati neri • accensione elettronica incorporata nelle manopole • valvole rapide di sicurezza • bruciatori monopezzo estraibili .....

*optional: GX95 griglie e cappelotti inox*

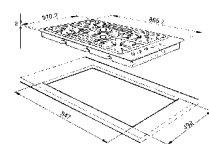


Installazione con guarnizione adesiva.  
Prima di procedere alla realizzazione del foro consultare attentamente il libretto istruzioni



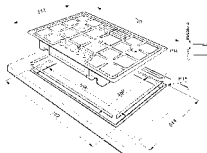
**PGF95-2 90 cm • piano cottura** da incasso in acciaio inox **a semifilo top** (bordino 2 mm) • 5 bruciatori a gas di cui 1 ultrarapido a tripla fiamma da 3,50 kW • 3 griglie in ghisa a filo piano • cappelotti opachi smaltati neri • accensione elettronica incorporata nelle manopole • valvole rapide di sicurezza • bruciatori monopezzo estraibili .....

*optional: GX95 griglie e cappelotti inox*



**PGF75F 72 cm • piano cottura** da incasso in acciaio inox **a filo top** • 5 bruciatori a gas di cui 1 ultrarapido a tripla fiamma da 3,50 kW • 2 griglie in ghisa a filo piano • cappelotti opachi smaltati neri • accensione elettronica incorporata nelle manopole • valvole rapide di sicurezza • bruciatori monopezzo estraibili • **NOVITA**.....

*optional: GX75 griglie e cappelotti inox*



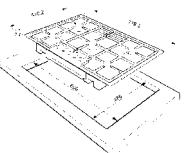
Installazione con guarnizione adesiva.  
Prima di procedere alla realizzazione del foro consultare attentamente il libretto istruzioni

Inseribile in una base da 60 cm.



**PGF75-2 72 cm • piano cottura** da incasso in acciaio inox **a semifilo top** (bordino 2 mm) • 5 bruciatori a gas di cui 1 ultrarapido a tripla fiamma da 3,50 kW • 2 griglie in ghisa a filo piano • cappelotti opachi smaltati neri • accensione elettronica incorporata nelle manopole • valvole rapide di sicurezza • bruciatori monopezzo estraibili • **NOVITA**.....

*optional: GX75 griglie e cappelotti inox*



Inseribile in una base da 60 cm.

## LINEA PROFESSIONALE



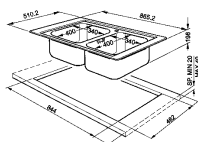
PGF75-2

## LINEA PROFESSIONALE



**LV95-2 90 cm • lavello** da incasso in acciaio inox a **semi-filo top** (bordino 2 mm) • 2 vasche da 34 x 40 cm • pilette 3\*1/2 • dotazione lavello completa (troppopieno, guarnizioni, morsetti di fissaggio e sifone con attacco lavastoviglie).....

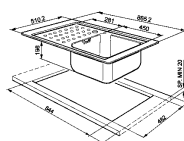
*N.B.: miscelatore non fornito*



**90 cm • lavello** da incasso in acciaio inox a **semifilo top** (bordino 2 mm) • 1 vasca 45 x 40 cm • pilette 3\*1/2 • dotazione lavello completa (troppopieno, guarnizioni, morsetti di fissaggio e sifone con attacco lavastoviglie)

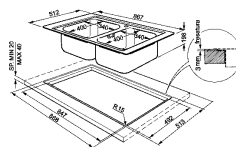
**LV951D-2** lavello a destra e gocciolatoio a sinistra .....  
**LV951S-2** lavello a sinistra e gocciolatoio a destra .....

*N.B.: miscelatore non fornito*



**LV95F-1 90 cm • lavello** da incasso in acciaio inox a **filo top** • 2 vasche 34 x 40 cm • pilette 3\*1/2 • dotazione lavello completa (troppopieno, guarnizioni, morsetti di fissaggio e sifone con attacco lavastoviglie).....

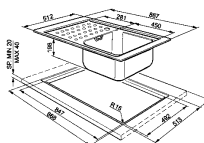
*N.B.: miscelatore non fornito*



**90 cm • lavello** da incasso in acciaio inox a **filo top** • 1 vasca 45 x 40 cm • pilette 3\*1/2 • dotazione lavello completa (troppopieno, guarnizioni, morsetti di fissaggio e sifone con attacco lavastoviglie)

**LV95F1D-1** lavello a destra e gocciolatoio a sinistra .....  
**LV95F1S-1** lavello a sinistra e gocciolatoio a destra .....

*N.B.: miscelatore non fornito*



## LINEA PROFESSIONALE



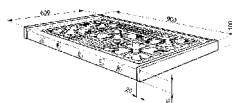
LV95F-1 con miscelatore MD3

## LINEA PROFESSIONALE



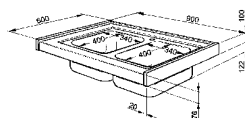
**PS9R 90 cm** • piano cottura da semi-incasso in acciaio inox con spalle h 10 cm • 5 bruciatori a gas di cui 1 ultrarapido a tripla fiamma da 3,50 kW • 3 griglie in ghisa a filo piano • cappelotti opachi smaltati neri • accensione elettronica incorporata nelle manopole • valvole rapide di sicurezza • bruciatori monopezzo estraibili .....

optional: GX95R griglie e cappelotti inox



**LS9 90 cm** • lavello da semi-incasso in acciaio inox con spalle h 10 cm • 2 vasche da 34 x 40 cm • pilette 3"1/2 • dotazione lavello completa (troppopieno, guarnizioni, morsetti di fissaggio e sifone con attacco lavastoviglie) .....

N.B.: miscelatore non fornito

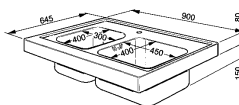


**PV96-1 90 cm** • piano cottura in acciaio inox da appoggio • semi-incasso h 8 cm, profondità 64,5 cm • 6 bruciatori a gas di cui 2 ultrarapidi a tripla fiamma • 3 griglie in ghisa a filo piano • cappelotti opachi smaltati neri • accensione elettronica incorporata nelle manopole • valvole rapide di sicurezza • bruciatori monopezzo estraibili .....



**LV96 90 cm** • lavello da appoggio • semi-incasso in acciaio inox h 8 cm, profondità 64,5 cm • 1 vasca da 30 x 40 cm • 1 vasca da 45 x 40 cm • pilette 3"1/2 • dotazione lavello completa (troppopieno, guarnizioni, morsetti di fissaggio e sifone con attacco lavastoviglie) .....

N.B.: miscelatore non fornito



## LINEA PROFESSIONALE



PV96-1

## LINEA PROFESSIONALE (personalizzabile)

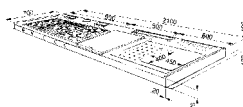


240 cm • **top inox a profilo unico** da semi-incasso con piano cottura 90 cm, zona lavoro 60 cm e livello 90 cm • spalle h 10 cm • **piano cottura:** 5 bruciatori a gas di cui 1 ultrarapido a tripla fiamma da 3,50 kW • 3 griglie in ghisa a filo piano • cappelotti opachi smaltati neri • accensione elettronica incorporata nelle manopole • valvole rapide di sicurezza • bruciatori monopezzo estraibili • pianale cottura amovibile per manutenzione straordinaria • **lavello:** 2 vasche da 34 x 40 cm • piletta 3"1/2 • dotazione lavello completa (troppopieno, guarnizioni, e sifone con attacco lavastoviglie)

N.B.: miscelatore non fornito

- PLD24 lavello a destra e piano cottura a sinistra .....  
 PLS24 lavello a sinistra e piano cottura a destra .....

optional: GX95R griglie e cappelotti inox

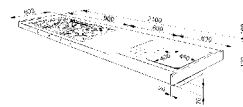


210 cm • **top inox a profilo unico** da semi-incasso con piano cottura 90 cm, zona lavoro 30 cm e lavello 90 cm • spalle h 10 cm • **piano cottura:** 5 bruciatori a gas di cui 1 ultrarapido a tripla fiamma da 3,50 kW • 3 griglie in ghisa a filo piano • cappelotti opachi smaltati neri • accensione elettronica incorporata nelle manopole • valvole rapide di sicurezza • bruciatori monopezzo estraibili • pianale cottura amovibile per manutenzione straordinaria • **lavello:** 1 vasca da 45 x 40 cm • piletta 3"1/2 • dotazione lavello completa (troppopieno, guarnizioni, e sifone con attacco lavastoviglie)

N.B.: miscelatore non fornito

- PLD21 lavello a destra e piano cottura a sinistra .....  
 PLS21 lavello a sinistra e piano cottura a destra .....

optional: GX95R griglie e cappelotti inox

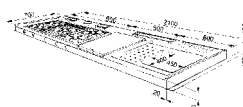


210 cm, **profondità 70 cm** • **top inox a profilo unico** da semi-incasso con piano cottura 90 cm, zona lavoro 30 cm e lavello 90 cm • spalle h 10 cm alzata posteriore accessoriata con 2 vaschette, 1 portabottiglie, 1 portacollelli e 1 portatagliere • tagliere in dotazione • **piano cottura:** 5 bruciatori a gas di cui 1 ultrarapido a tripla fiamma da 3,50 kW • 3 griglie in ghisa a filo piano • cappelotti opachi smaltati neri • accensione elettronica incorporata nelle manopole • valvole rapide di sicurezza • bruciatori monopezzo estraibili • pianale cottura amovibile per manutenzione straordinaria • **lavello:** 1 vasca da 45 x 40 cm • piletta 3"1/2 • dotazione lavello completa (troppopieno, guarnizioni, e sifone con attacco lavastoviglie)

N.B.: miscelatore non fornito

- PLD21AC lavello a destra e piano cottura a sinistra .....  
 PLS21AC lavello a sinistra e piano cottura a destra .....

optional: GX95R griglie e cappelotti inox

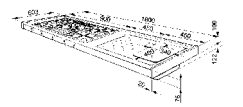


180 cm • **top inox a profilo unico** da semi-incasso con piano cottura 90 cm e lavello 90 cm • spalle h 10 cm • **piano cottura:** 5 bruciatori a gas di cui 1 ultrarapido a tripla fiamma da 3,50 kW • 3 griglie in ghisa a filo piano • cappelotti opachi smaltati neri • accensione elettronica incorporata nelle manopole • valvole rapide di sicurezza • bruciatori monopezzo estraibili • pianale cottura amovibile per manutenzione straordinaria • **lavello:** 1 vasca da 34 x 40 cm • piletta 3"1/2 • dotazione lavello completa (troppopieno, guarnizioni, e sifone con attacco lavastoviglie)

N.B.: miscelatore non fornito

- PLD18 lavello a destra e piano cottura a sinistra .....  
 PLS18 lavello a sinistra e piano cottura a destra .....

optional: GX95R griglie e cappelotti inox



## LINEA PROFESSIONALE

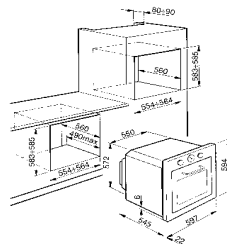


PLD21AC

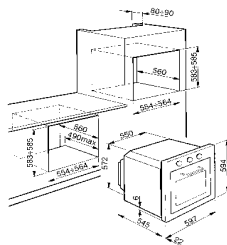
**FORNI "PIANO DESIGN"** (elettrici, 60 cm)



**F67-5 inox lucido • multifunzione 11 funzioni (termoventilato)** • spessore acciaio inox lucido 10/10 • interno forno ricavato da un unico pezzo di acciaio inox • orologio analogico con timer contaminuti e segnalatore acustico elettronico di fine cottura (spegnimento automatico) • controllo termostatico della temperatura e selettore delle funzioni con simboli leggibili a visore retroilluminato • sistema tangenziale di raffreddamento • raffreddamento termocomandato dopo lo spegnimento • porta smontabile con triplo vetro temperato (interno termoriflettente) • 2 lampade alogene • grill doppio • **classe energetica A** .....



**F65-5 inox lucido • multifunzione 8 funzioni (termoventilato)** • spessore acciaio inox lucido 10/10 • interno forno ricavato da un unico pezzo di acciaio inox • timer contaminuti con segnalatore acustico elettronico di fine cottura (spegnimento automatico) • controllo termostatico della temperatura e selettore delle funzioni con simboli leggibili a visore retroilluminato • sistema tangenziale di raffreddamento • raffreddamento termocomandato dopo lo spegnimento • porta smontabile con triplo vetro temperato (interno termoriflettente) • 2 lampade alogene • grill doppio • **classe energetica A** .....

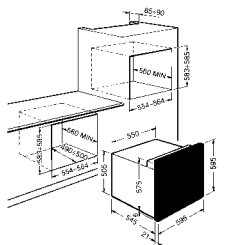


**FORNI IN ACCIAIO INOX LUCIDO** (elettrici, 60 cm)



**inox lucido** • orologio digitale a lettura analogica con programmatore elettronico di accensione/spegnimento automatico e segnalatore acustico di fine cottura • controllo termostatico della temperatura e selettore delle funzioni con simboli leggibili a visore retroilluminato • grill doppio

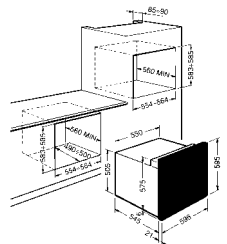
**F170P-5 piroilico autopulente • multifunzione 11 funzioni (termoventilato)** • porta con quattro vetri smontabili (tre termoriflettenti) • blocco porta in pirolisi con lettura del programmatore-orologio • doppio isolamento • doppio sistema di raffreddamento • sistema automatico di spegnimento all'apertura della porta • girarostio • **classe energetica B** .....



**F170-6 multifunzione 10 funzioni (termoventilato) • interno porta tuttovetro** • sistema di raffreddamento comandato termicamente • porta smontabile con triplo vetro (interno e intermedio termoriflettenti) • pannelli autopulenti catalitici di serie • **classe energetica A** • *prossimamente disponibile* .....



**F166-5 inox lucido • multifunzione 7 funzioni (ventilato)** • timer contaminuti con segnalatore acustico elettronico di fine cottura (spegnimento automatico) • controllo termostatico della temperatura e selettore delle funzioni con simboli leggibili a visore retroilluminato • sistema centrifugo di raffreddamento comandato termicamente • porta smontabile con triplo vetro (interno e intermedio termoriflettenti) • grill doppio • **classe energetica A** .....



optional: 3797 pannelli autopulenti catalitici

**FORNI "PIANO DESIGN"**



F67-5

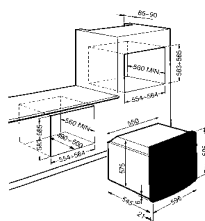
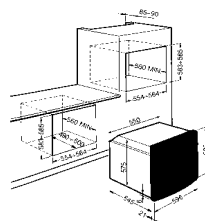
## FORNI BOMBATI (elettrici, 60 cm)



**inox** • cornice e frontalino in un unico pezzo di acciaio inox • orologio digitale a display con programmatore elettronico di accensione/spengimento automatico e segnalatore acustico di fine cottura • grill doppio

**SE210X-5 multifunzione 10 funzioni (termoventilato)** • sistema centrifugo di raffreddamento • porta smontabile con triplo vetro (interno termoriflettente) • pannelli autopulenti catalitici di serie • **classe energetica A** ...

**SI2011MX5 pirolitico autopulente • multifunzione 11 funzioni (termoventilato)** • termostato elettronico • porta con quattro vetri smontabili (tre termoriflettenti) • spia di blocco-porta in pirolisi • doppio isolamento • doppio sistema di raffreddamento • sistema automatico di spegnimento all'apertura della porta • girarosto • **classe energetica B** .....



**multifunzione 7 funzioni (ventilato)** • cornice e frontalino in un unico pezzo di acciaio inox • timer contaminili con segnalatore acustico di fine cottura (spegnimento automatico) • sistema centrifugo di raffreddamento • porta smontabile con triplo vetro (interno termoriflettente) • grill doppio • **classe energetica A**

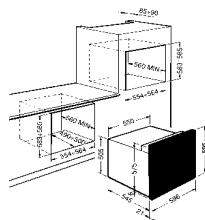
**SE206X-5** inox .....  
**SE206EB-5** bianco .....  
**SE206NE-5** nero .....  
**SE206GB-5** beige puntinato .....

optional: 3797 pannelli autopulenti catalitici

## FORNI ARROTONDATI (elettrici, 60 cm)

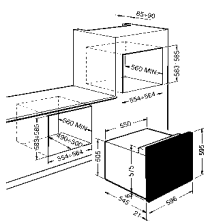


**SE290X-6 inox • frontalino in vetro a specchio • multifunzione 8 funzioni (termoventilato)** • interno porta tuttovetro • orologio digitale a display con programmatore elettronico di accensione/spengimento automatico e segnalatore acustico di fine cottura • simboli delle temperature e delle funzioni visibili su display digitale • illuminazione con lampada alogena • sistema tangenziale di raffreddamento • porta smontabile con triplo vetro (interno termoriflettente) • sistema automatico di spegnimento all'apertura della porta • pannelli autopulenti catalitici di serie • **classe energetica A** • *prossimamente disponibile*



**SE250X-5 inox • multifunzione 7 funzioni (ventilato)** • timer contaminili con segnalatore acustico di fine cottura (spegnimento automatico) • sistema tangenziale di raffreddamento • raffreddamento termocomandato dopo lo spegnimento • porta smontabile con triplo vetro (interno termoriflettente) • grill doppio • **classe energetica A** .....

optional: 3797 pannelli autopulenti catalitici



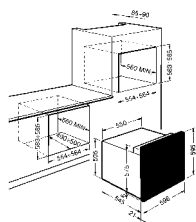
## FORNI BOMBATI



**FORNO MULTIFUNZIONE COMBINATO CON LE MICROONDE** (elettrico, 60 cm)



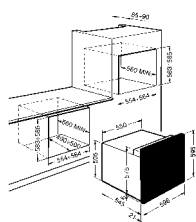
**S201X** inox • multifunzione 9 funzioni (termoventilato combinato con microonde) • cottura tradizionale, solo microonde, tradizionale + microonde • visori funzioni illuminati • timer contaminuti con segnalatore acustico di fine cottura (spegnimento automatico) • potenza microonde 750 W regolabile in 8 posizioni • sistema centrifugo di raffreddamento • porta smontabile con triplo vetro (interno termoriflettente) e schermo protettivo microonde • doppio dispositivo di sicurezza .....



**FORNO MULTIFUNZIONE COMBINATO CON IL VAPORE** (elettrico, 60 cm)



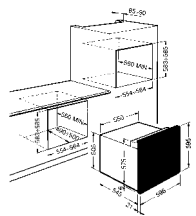
**S301X-6** inox • multifunzione 11 funzioni (termoventilato combinato con vapore) • interno porta tuttovetro • visori delle funzioni illuminati • cottura con vapore in teglia, diretto e diffuso in muffola • controllo temperatura vapore su 7 livelli • muffola in smalto di granito • timer contaminuti con segnalatore acustico di fine cottura (spegnimento automatico) • sistema centrifugo di raffreddamento • porta smontabile con triplo vetro (interno termoriflettente) • grill elettrico al quarzo ad altezza variabile • pirofila in dotazione • classe energetica **A** • prossimamente disponibile



**FORNO MULTIFUNZIONE PIROLITICO** (elettrico, 60 cm)



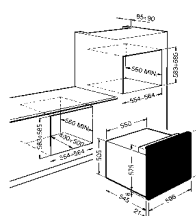
**S1065MFX5** inox • pirolitico autopulente • multifunzione 8 funzioni (ventilato) • orologio digitale a display con programmatore elettronico di accensione/spegnimento automatico e segnalatore acustico di fine cottura • termostato elettronico • porta con quattro vetri smontabili (tre termoriflettenti) • blocco porta in pirolisi con spia • doppio isolamento • doppio sistema di raffreddamento • sistema automatico di spegnimento all'apertura della porta • grill doppio • girarrosto • classe energetica **B** .....



**FORNI** (elettrici, 60 cm)



**S399X-6** inox • multifunzione 8 funzioni (termoventilato) • interno porta tuttovetro • orologio digitale analogico con programmatore elettronico di accensione/spegnimento automatico e segnalatore acustico di fine cottura • spia tensione rete elettrica inserita • sistema centrifugo di raffreddamento • porta smontabile con triplo vetro (interno termoriflettente) • pannelli autopulenti catalitici di serie • classe energetica **A** • prossimamente disponibile



**FORNO MULTIFUNZIONE COMBINATO CON LE MICROONDE**



S201X

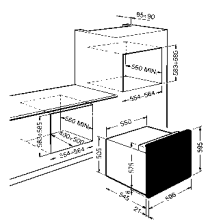
## FORNI (elettrici, 60 cm)



**multifunzione 7 funzioni (ventilato)** • timer contaminuti con segnalatore acustico di fine cottura • porta smontabile con doppio vetro (interno termoriflettente)

- S381X-5 inox • fine cottura con spegnimento automatico • triplo vetro • sistema centrifugo di raffreddamento • **classe energetica A** .....
- S370-5 nero • estetica maniglia e frontalino differenziata • **classe energetica B** .....
- S370EB-5 bianco • estetica maniglia e frontalino differenziata • **classe energetica B** .....
- S370AV-5 avana • estetica maniglia, frontalino e manopole differenziata • **classe energetica B** .....

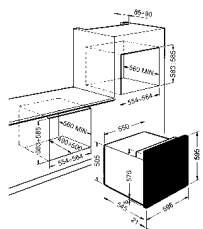
optional: 3797 pannelli autopulenti catalitici



**statico** • timer contaminuti con segnalatore acustico di fine cottura • porta smontabile con doppio vetro (interno termoriflettente) • grill • girarrosto

- S351X-5 inox • triplo vetro • sistema centrifugo di raffreddamento • **classe energetica A** .....
- S340-5 nero • estetica maniglia e frontalino differenziata • **classe energetica B** .....
- S340EB-5 bianco • estetica maniglia e frontalino differenziata • **classe energetica B** .....

optional: 3769 pannelli autopulenti catalitici



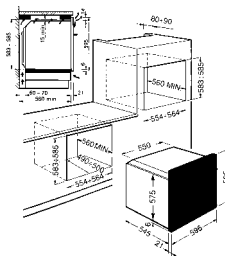
## FORNI A GAS (60 cm)



**gas** • timer contaminuti con segnalatore acustico di fine cottura • accensione elettronica • 3 sistemi di sicurezza • porta smontabile con doppio vetro (interno termoriflettente) • grill elettrico • girarrosto

- S341GX inox • triplo vetro • sistema di evacuazione forzata dei fumi di combustione .....
- S340G nero • estetica maniglia e frontalino differenziata .....
- S340GEB bianco • estetica maniglia e frontalino differenziata .....

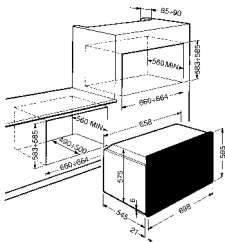
optional: 3761 pannelli autopulenti catalitici



## FORNO 70 CM (elettrico)



- S709X-5 inox • **multifunzione 11 funzioni (termoventilato)** • orologio digitale analogico con programmatore elettronico di accensione/spegnimento automatico e segnalatore acustico di fine cottura • spia tensione rete elettrica inserita • sistema centrifugo di raffreddamento • grill doppio • girarrosto • pannelli autopulenti catalitici di serie • **classe energetica A** .....



## FORNI



S381X-5

## FORNI 90 CM



SE20XMF5

## FORNI 90 CM (elettrici)



**S20XMF-5** inox • multifunzione 11 funzioni (termoventilato) • orologio digitale a display con programmatore elettronico di accensione/spegnimento automatico e segnalatore acustico di fine cottura • sistema tangenziale di raffreddamento • porta ventilata (vetri temperati) • grill • girarrosto • classe energetica **A**

optional: 3802-1 pannelli autopulenti catalitici



**SE20XMF5** ribassato • inox • multifunzione 11 funzioni (termoventilato) • orologio digitale a display con programmatore elettronico di accensione/spegnimento automatico e segnalatore acustico di fine cottura • sistema tangenziale di raffreddamento • porta ventilata (vetri temperati) • grill • girarrosto • pannelli autopulenti catalitici di serie • classe energetica **A**



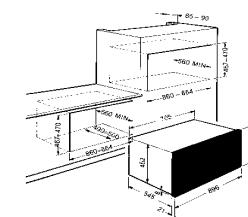
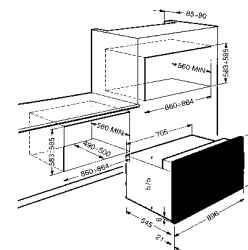
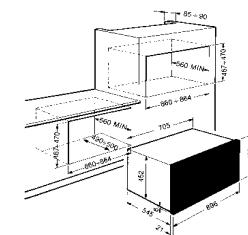
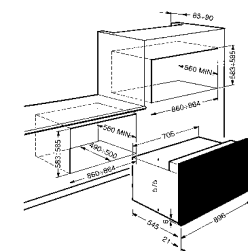
**multifunzione 6 funzioni (ventilato)** • orologio digitale a display con programmatore elettronico di accensione/spegnimento automatico e segnalatore acustico di fine cottura • sistema tangenziale di raffreddamento • porta ventilata (vetri temperati) • doppia illuminazione • grill • girarrosto • classe energetica **B**

**SE985X-5** inox .....  
**S970EB-5** bianco • orologio analogico • timer contaminuti con segnalatore acustico di fine cottura (spegnimento automatico) .....  
**S970-5** nero • orologio analogico • timer contaminuti con segnalatore acustico di fine cottura (spegnimento automatico) .....

optional: 3802-1 pannelli autopulenti catalitici



**SE995XR-5** ribassato • inox • multifunzione 6 funzioni (ventilato) • orologio digitale a display con programmatore elettronico di accensione/spegnimento automatico e segnalatore acustico di fine cottura • sistema tangenziale di raffreddamento • porta ventilata (vetri temperati) • doppia illuminazione • grill • girarrosto • pannelli autopulenti catalitici di serie • classe energetica **B**



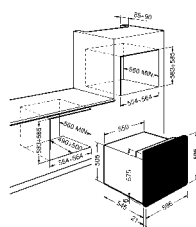
## FORNI ARROTONDATI SERIE "800" (elettrici, 60 cm)



**multifunzione 7 funzioni (ventilato)** • orologio analogico con timer contaminuti e segnalatore acustico di fine cottura (spegnimento automatico) • sistema tangenziale di raffreddamento • porta smontabile con triplo vetro (interno termoriflettente) • grill doppio • **classe energetica A**

**SI850X-5** inox • componentistica e serigrafie argento .....  
**SI850A-5** antracite • componentistica e serigrafie argento ..  
**SI850P-5** panna • componentistica e serigrafie oro.....  
**SI850GB-5** beige puntinato • componentistica e serigrafie oro

optional: 3797 pannelli autopulenti catalitici



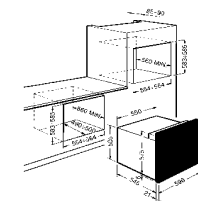
## FORNI SERIE "800" (elettrici, 60 cm)



**statico** • orologio analogico con timer contaminuti e segnalatore acustico • sistema centrifugo di raffreddamento • porta smontabile (vetri temperati) • grill • girarrosto • **classe energetica B**

**SM800-5** canna di fucile .....  
**SM800A-5** antracite .....

optional: 3769 pannelli autopulenti catalitici

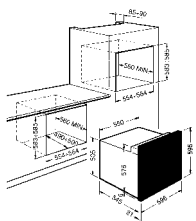


## FORNI SERIE "800" (elettrici, 60 cm)



**pirolitico autopulente** • **multifunzione 8 funzioni (ventilato)** • orologio analogico con programmatore elettronico di accensione/spegnimento automatico e segnalatore acustico di fine cottura • porta con quattro vetri smontabili (tre termoriflettenti) • blocco porta in pirolisi con spia • doppio isolamento • doppio sistema di raffreddamento • sistema automatico di spegnimento all'apertura della porta • grill doppio • girarrosto • **classe energetica B**

**SE1085MA5** antracite .....  
**SE1085MP5** panna .....



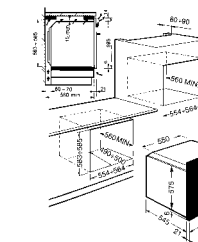
## FORNI A GAS SERIE "800" (60 cm)



**gas** • orologio analogico con timer contaminuti e segnalatore acustico • accensione elettronica • 3 sistemi di sicurezza • sistema di evacuazione forzata dei fumi di combustione • porta smontabile con triplo vetro (interno termoriflettente) • grill elettrico • girarrosto

**S810G** canna di fucile .....  
**S810GEB** bianco .....

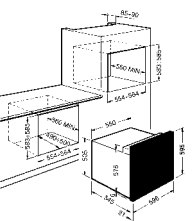
optional: 3761 pannelli autopulenti catalitici



**multifunzione 6 funzioni (termoventilato)** • orologio analogico con timer contaminuti e segnalatore acustico di fine cottura (spegnimento automatico) • sistema centrifugo di raffreddamento • porta smontabile con triplo vetro (interno termoriflettente) • **classe energetica A**

**SI800MFP5** panna .....  
**SI800MF-5** canna di fucile .....  
**SI800MFA5** antracite .....  
**SI800MEB5** bianco .....

optional: 3797 pannelli autopulenti catalitici



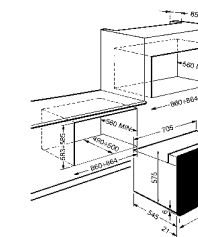
## FORNI SERIE "800", 90 CM (elettrici)



**multifunzione 7 funzioni (termoventilato)** • orologio analogico con timer contaminuti e segnalatore acustico • sistema tangenziale di raffreddamento • porta ventilata (vetri temperati) • grill • doppia illuminazione • girarrosto • **classe energetica B**

**S890MFE5** bianco .....  
**S890MF-5** canna di fucile .....

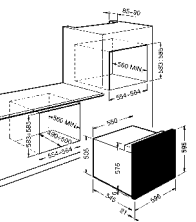
optional: 3802-1 pannelli autopulenti catalitici



**multifunzione 7 funzioni (ventilato)** • orologio analogico con timer contaminuti e segnalatore acustico • sistema centrifugo di raffreddamento • porta smontabile con triplo vetro (interno termoriflettente) • **classe energetica A**

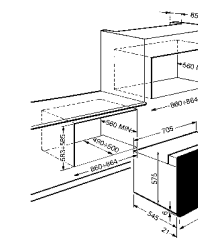
**SI800AV-5** avena .....  
**SI800-5** canna di fucile .....  
**SI800EB-5** bianco .....  
**SI800P-5** panna .....  
**SI800A-5** antracite .....

optional: 3797 pannelli autopulenti catalitici



**S890-5** canna di fucile • **statico** • orologio analogico • timer contaminuti e segnalatore acustico • sistema tangenziale di raffreddamento • porta ventilata (vetri temperati) • doppia illuminazione • grill • girarrosto • **classe energetica B**.....

optional: 3802-1 pannelli autopulenti catalitici



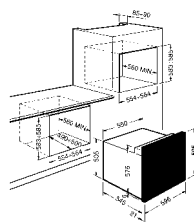
## FORNI PIZZA (elettrici, 60 cm)



**F166PZ-5** *inox lucido* • **multifunzione 8 funzioni (termoventilato)** • timer contaminuti con segnalatore acustico di fine cottura (spegnimento automatico) • controllo termostatico della temperatura e selettore delle funzioni con simboli leggibili a visore retroilluminato • sistema centrifugo di raffreddamento comandato termicamente • porta smontabile con triplo vetro (interno e intermedio termoriflettenti) • grill doppio • **classe energetica A**

accessori: pietra refrattaria con manici • supporto pietra refrattaria • paletta

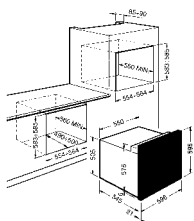
optional: 3797 pannelli autopulenti catalitici



**S381XPZ-5** *inox satinato* • **multifunzione 8 funzioni (termoventilato)** • timer contaminuti con segnalatore acustico di fine cottura (spegnimento automatico) • sistema centrifugo di raffreddamento • porta smontabile con triplo vetro (interno termoriflettente) • **classe energetica A**

accessori: pietra refrattaria

optional: PRTX pietra refrattaria con manici • SUPR supporto pietra refrattaria • PAL paletta • 3797 pannelli autopulenti catalitici



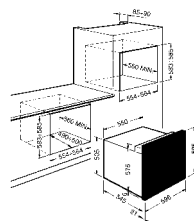
## FORNO PIZZA SERIE "800" (elettrico, 60 cm)



**SI850APZ5** *antracite* • **componentistica e serigrafie in argento** • **multifunzione 8 funzioni (termoventilato)** • orologio analogico con timer contaminuti e segnalatore acustico di fine cottura (spegnimento automatico) • sistema tangenziale di raffreddamento • porta smontabile con triplo vetro (interno termoriflettente) • grill doppio • **classe energetica A**

accessori: pietra refrattaria

optional: PRTX pietra refrattaria con manici • SUPR supporto pietra refrattaria • PAL paletta • 3797 pannelli autopulenti catalitici



## ACCESSORI FORNI PIZZA



PRTX *pietra refrattaria con manici per pizza* .....



SUPR *supporto pietra refrattaria per pizza* .....

## FORNI PIZZA



F166PZ-5

## ACCESSORI FORNI



**PAL paletta pizza** consigliata a chi possiede la pietra refrattaria o la piastra per pizza .....



**PPR1 piastra per pizza** in materiale refrattario adatta a tutti i forni da 60 cm (ad esclusione dei forni gas e combinati con il vapore) .....



**PIR1 pirofila + coperchio + griglia** • pirofila in acciaio coperchio in vetro adatta a tutti i tipi di forni (tranne microonde) • **NOVITA** • *prossimamente disponibile*.....



**BVG bacinella in vetro + griglia** • bacinella in vetro borosilicato griglia in acciaio inox • adatto per tutti i forni da 60 cm con guide stampate (serie Piano Design e pirolitici) .....



**BAT1 bacinella in alluminio teflonato** per tutti i forni da 60 cm consigliata per appoggio griglia forno



**MDB maniglia doppia per bacinella** per movimentare tutti i tipi di bacinelle.....



**MB maniglia per bacinella** per movimentare tutti i tipi di bacinelle .....



**GT123DX guide telescopiche ad estrazione totale su 3 livelli** per tutti i forni da 60 cm (ad esclusione dei forni Piano Design, pirolitici, combinati con microonde e con il vapore).....

## ACCESSORI FORNI



**GT13X guide telescopiche ad estrazione totale su 2 livelli** per tutti i forni da 60 cm (ad esclusione dei forni Piano Design, pirolitici, combinati con microonde e con il vapore).....



**PSBLU pannelli smaltati puntinati blu** per tutti i forni da 60 cm con telai guidaforo estraibili e lavabili (ad esclusione dei forni Piano Design, pirolitici, combinati con microonde e con il vapore) .....



**TBSBLU bacinella pasticceria smaltata puntinata blu + bacinella grill smaltata puntinata blu** per tutti i forni da 60 cm.....

### confezione pannelli catalitici autopulenti

**3769** specifici per forni statici da 60 cm .....

**3761** specifici per forni a gas .....

**3797** specifici per forni multifunzione da 60 cm .....

**3802-1** specifici per forni multifunzione da 90 e 70 cm .....



kit **4 manopole** per forni per eventuale abbinamento estetico ai piani cottura con comandi frontali (ad esclusione dei mod. serie SE60, SE70)

**4MFBX1** inox • per mod. S351X5, S381X5, S399X6, S709X5.....

**4MFBX** inox • per mod. SE985X5, SE995XR5, S341GX

**4MFBEB** bianco • per mod. SE340EB-5, S370EB-5, S970EB-5, S340GEB.....

**4MFBNE** nero • per mod. S340-5, S370-5, S370AV5, S970-5, S340G .....



**PAMI panno microfibra** per pulizia • tipo professionale adatto a tutte le superfici • confezione 20 pezzi .....



**XSPLEND-1 detergente per la pulizia quotidiana** delle parti inox • confezione 15 pezzi • contenuto ml 750 cad .....



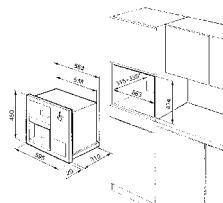
**PAIX-1 pasta per pulizia** • tipo professionale adatta alle superfici in acciaio inox • confezione 12 pezzi • contenuto ml 250 cad.....

## MACCHINA DA CAFFÈ

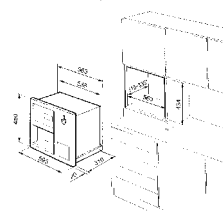


**SCM1 acciaio inox** • elettronica con display a cristalli liquidi • funzionamento automatico di tipo professionale • erogazione caffè espresso (normale o lungo) • erogazione acqua calda • erogazione vapore • cappuccinatore • lancia vapore • possibilità scelta 1/2 tazzine • recipiente per caffè in chicchi • serbatoio acqua • kit collegamento rete idrica • manopola regolazione macinatura • estraibile su guide telescopiche • raccogliitore per fondi di caffè • dispositivo di sicurezza bambini • **NOVITA** • *prossimamente disponibile* .....

Installazione a colonna



Installazione sottopensile



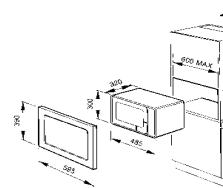
\* profondità minima con allaccio alla rete idrica

## FORNI A MICROONDE 20 LITRI DA INCASSO (cornice per l'incasso fornita nello stesso imballo del forno)



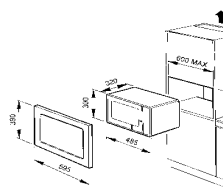
**FME20TC elettronico touch-control • inox** • capacità 20 litri • display a led • piatto girevole integrato da 25 cm • timer contaminuti (90 min) • grill al quarzo 1000 W • 5 livelli di potenza microonde • interno in acciaio inox • illuminazione interna • sicurezza porta • potenza resa microonde 850 W • sistema di raffreddamento centrifugo del forno • funzione scongelamento manuale a tempo e 3 funzioni speciali • funzione scongelamento automatico rapido in funzione del tempo • del peso (autodefrost) • 3 memorie programmabili • ripiano per grigliare • **NOVITA** • *prossimamente disponibile* .....

*N.B. non inseribile all'interno delle porte basculanti*



**FME20EX1 elettronico • inox** • capacità 20 litri • display a led • piatto girevole integrato da 25 cm • timer contaminuti (90 min) • grill al quarzo 1000 W • 5 livelli di potenza microonde • interno in acciaio inox • illuminazione interna • sicurezza porta • potenza resa microonde 850 W • sistema di raffreddamento centrifugo del forno • funzione scongelamento manuale a tempo e 3 funzioni speciali • funzione scongelamento automatico rapido in funzione del tempo • del peso (autodefrost) • 3 memorie programmabili • ripiano per grigliare.....

*N.B. non inseribile all'interno delle porte basculanti*



## MACCHINA DA CAFFÈ



SCM1

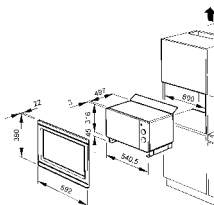
## FORNI A MICROONDE 24 LITRI INCASSABILI



**elettronico termoventilato combinato** • capacità 24 litri • display a led • piatto girevole integrato da 30 cm • timer contaminuti (90 min) • grill elettrico 1500 W orientabile (basculante) con 2 livelli di potenza • 4 livelli di potenza microonde • interno in acciaio inox • illuminazione interna • potenza resa microonde 850 W • menu di accesso diretto alle funzioni del forno • piatto girarosto • ripiano per grigliare

**FMC24** nero (interno forno inox) .....  
**FMC24EB** bianco (interno forno inox) .....  
**FMC24X** inox (interno forno inox) .....

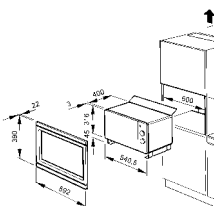
optional: **KITC24N** cornice incasso, nera  
 optional: **KITC24B** cornice incasso, bianca  
 optional: **KITFC24X** cornice incasso, inox



**elettronico** • capacità 24 litri • display a led • piatto girevole integrato da 30 cm • timer contaminuti (90 min) • grill al quarzo 1200 W • 5 livelli di potenza microonde • interno in acciaio inox • illuminazione interna • potenza resa microonde 900 W • menu di accesso diretto alle funzioni del forno • piatto pizza • ripiano per grigliare

**FME24X** inox (interno forno inox) .....  
**FME24** nero (interno forno inox) .....

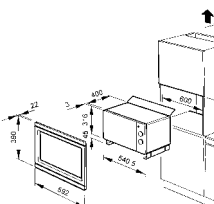
optional: **KITC24N** cornice incasso, nera  
 optional: **KITFC24X** cornice incasso, inox



**elettromeccanico** • capacità 24 litri • 5 livelli di potenza microonde • timer meccanico contaminuti (60 min) • piatto girevole integrato 30 cm • illuminazione interna • potenza resa microonde 900 W

**FM24EB** bianco .....  
**FM24** nero .....

optional: **KITC24B** cornice incasso, bianca  
 optional: **KITC24N** cornice incasso, nera

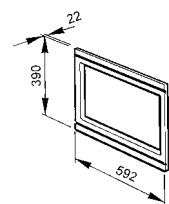


## ACCESSORI FORNI A MICROONDE 24 LITRI



**kit cornice per incassare (a vista) i forni a microonde 24 litri**

**KITC24N** cornice nera + kit per i mod. FM24, FME24, FMC24  
**KITC24B** cornice bianca + kit per i mod. FM24EB, FMC24EB  
**KITFC24X** cornice inox + kit per i mod. FME24X, FMC24X.....



## PORTE BASCULANTI



**porta basculante** nel cui vano è possibile posizionare il forno a microonde (FME20EX1 e FME20TC esclusi) • dimensioni massime microonde cm: h 35,5 x l 55,5 x p 50

N.B.: L'installazione della porta basculante non comporta il montaggio del Kit Cornice

**SEPMO170X** inox lucido • estetica maniglia forno F67-5, F65-5, F170P-5, F170-6, F166-5, F166PZ-5 .....

**SEPMO399X** inox • estetica maniglia forno S201X, S301X-6, S399X-6, S381X-5, S351X-5, S341GX, S381XPZ-5 .....

**SEPMO395X** inox • estetica maniglia forno S1065MFX-5, SE985X-5, SE995XR-5 .....

**SEPMO10X** inox • estetica maniglia forno S20XMF-5, SE20XMF-5 .....

**SEPMO210X** inox bombata • estetica maniglia forni "bombati" .....

**SEPMO709X** inox • 70 cm .....

abbinabile al forno mod. SE709X-5

**SEPMO800** canna di fucile • estetica maniglia forni Serie 800 canna di fucile .....

**SEPMO800P** panna • estetica maniglia forni Serie 800 panna .....

**SEPMO800A** antracite • estetica maniglia forni Serie 800 antracite/oro .....

